

Maleta metálica WM 350 vacía

Nº de material: 5228710 | Matchcode: MM 350 | Código EAN: 4014599228710



- » Manejo con una sola mano para un trabajo más fácil
- » Espacio interior adaptable individualmente
- » Integrable en todas las soluciones de transporte de Sortimo
- » La inserción de gomaespuma minimiza los molestos ruidos de traqueteo
- » Comodidad de uso

Materiales y color

Material(es):	Acero
Color:	Azul



Dimensiones

Dimensiones exteriores:	440 x 330 x 170 mm
Dimensiones interiores:	421 x 316 x 169 mm
Espacio útil:	0,133 m ²

Datos técnicos






Peso:	3,68 kg
Carga máxima:	12 kg

Accesorios

	Nº de material	Descripción comercial	Matchcode	Código EAN
	49232991	Sep. met. 350	TBES 350	4014599232991
	5267900	Separador 145x161 para maleta metálica WM 350/351	TB WM 350/145	4014599267900

Maleta metálica WM 350 vacía

Nº de material: 5228710 | Matchcode: MM 350 | Código EAN: 4014599228710

	Nº de material	Descripción comercial	Matchcode	Código EAN
	5267917	Separador 262x161 para maleta metálica WM 350/351	TB WM 350/262	4014599267917
	5267931	Separador 415x161 para maleta metálica WM 350	TB WM 350/415	4014599267931
	5267948	Separador con ranuras 309x161 para maleta metálica WM 350/351	TB WM 350/309	4014599267948
	5267955	Juego divisores para la caja metálica KM 350	TBS WM 351	4014599267955
	5200709	Suplem.modul.en gomaesp.SER	SRE	4014599200709

Piezas de recambio

Nº de material	Descripción comercial	Matchcode	Código EAN
51008584	Espuma caja PU 10	ET SEK VE10	4045294120672
49232922	Fijación de pieza de repuesto para la caja metálica	ET MAG VERS	4014599232922
49232908	Asa de recambio para maleta metálica	ET MAG GR	4014599232908

Descripción

La maleta de metal WM 350 convence por su sistema de organización, confiable, práctico y atemporal. Con el juego de separadores disponible opcionalmente (artículo número 49232991), el interior puede dividirse en espacios individuales. Esto significa que puedes organizar y almacenar de forma segura tus consumibles y herramientas así como transportarlos sin problema al lugar del trabajo. Incluso carga de gran valor, como taladros eléctricos o amoladoras de ángulo, no tiene limitaciones cuando se trata de transporte funcional.

La comodidad del transporte, hacer operaciones cómodamente con una mano gracias a un freno de 120 grados en la cubierta y la flexibilidad de organizarlo todo, crean un alto estándar de trabajo diario. En la tapa de la caja metálica encontraras una espuma para inserciones que evita mezclar el contenido del interior así como protegerlos de daños.

Usando los soportes de plástico, la maleta metálica puede insertarse a modo de bandeja e integrarse en el sistema de equipamiento Sortimo y los Módulos WorkMo.

Encontrará más información aquí:



Nos reservamos el derecho a introducir modificaciones en interés del progreso técnico, así como a corregir errores de impresión y erratas. Las imágenes son similares, material decorativo. Con la publicación de esta ficha técnica, las ediciones anteriores pierden su validez. Versión: 03.03.2026