

## Maleta metálica KM 340

Nº de material: 5228550 | Matchcode: KM 340 | Código EAN: 4014599228550



- » Manejo con una sola mano para un trabajo más fácil
- » Espacio interior adaptable individualmente
- » Integrable en todas las soluciones de transporte de Sortimo
- » La inserción de gomaespuma minimiza los molestos ruidos de traqueteo
- » Comodidad de uso

### Materiales y color

Material(es):	Acero
Color:	Azul




### Dimensiones

Dimensiones exteriores:	440 x 330 x 134 mm
Dimensiones interiores:	421 x 316 x 126 mm
Espacio útil:	0,133 m <sup>2</sup>

### Datos técnicos





Peso:	3,52 kg
Carga máxima:	12 kg

### Accesorios

	Nº de material	Descripción comercial	Matchcode	Código EAN
	49232984	Sep. met. 340	TBES 340	4014599232984
	1000011037	Juego de 4 cajas insertables H63	IB-SET 4ST H63	4045294730536
	1000011038	Juego de 8 cajas insertables H63	IB-SET 8ST H63	4045294730543

## Maleta metálica KM 340

Nº de material: 5228550 | Matchcode: KM 340 | Código EAN: 4014599228550

	Nº de material	Descripción comercial	Matchcode	Código EAN
	1000011039	Juego de 12 cajas insertables H63	IB-SET 12ST H63	4045294730550
	1000011040	Juego de 16 cajas insertables H63	IB-SET 16ST H63	4045294730567
	1000011030	Juego de 23 cajas insertables H63	IB-SET 23 STK H63	4045294730468
	6000010903	Cajita insertable 1x1 H63	IB 1X1 H63	4045294730154

### Piezas de recambio

Nº de material	Descripción comercial	Matchcode	Código EAN
51008584	Espuma caja PU 10	ET SEK VE10	4045294120672
49232922	Fijación de pieza de repuesto para la caja metálica	ET MAG VERS	4014599232922
49232908	Asa de recambio para maleta metálica	ET MAG GR	4014599232908

### Descripción

La maleta metálica KM 340 es un sistema de organización fiable, práctico e intemporal. Las diferentes posibilidades de equipamiento con cajas insertables le permitirán adaptar la maleta metálica KM 340 a sus requerimientos sectoriales específicos. Así podrá guardar sus consumibles y herramientas de forma ordenada y segura, y transportarlos protegidos al lugar de utilización.

Su transporte cómodo, el práctico manejo con una sola mano de la tapa con ángulo de tope de 120 grados y el flexible orden del interior facilitan el trabajo al máximo. La tapa de la maleta metálica integra de forma estándar una inserción de gomaespuma que impide que se mezcle el contenido de la maleta, protegiéndolo además de daños.

La maleta metálica se integra sin problemas en los equipamientos para vehículos Sortimo y en los módulos WorkMo.

Encontrará más información aquí:



Nos reservamos el derecho a introducir modificaciones en interés del progreso técnico, así como a corregir errores de impresión y erratas. Las imágenes son similares, material decorativo. Con la publicación de esta ficha técnica, las ediciones anteriores pierden su validez. Versión: 03.03.2026