

Cincha de amarre ProSAFE 1,5 m, 400 daN

Nº de material: 1000012322 | Código de partido: PSH RA 1,5 | Código EAN: 4045294769284



- » Abrazadera integrada para el extremo suelto
- » Anchura de cincha de 25 mm
- » Acceso rápido a la carga
- » Uso universal en vehículos
- » Proporciona una sujeción de carga flexible

Materiales y color

Material: PA6, Poliéster, Acero
 Color: Antracita




Dimensiones

Dimensiones exteriores: 1.557 x 63 x 35 mm
 Longitud en mm: 1500

Datos técnicos





Peso: 0,42 kg
 Fuerza máxima de tracción en daN: 400

Accesorios

	Nº de material	Descripción comercial	Código de partido	Código EAN
	1000001736	Punto de amarre individual para barra de sujeción ProSafe	EZ S PS	4045294228040
	1000001870	Protector flexible para cinchas (4x)	ZFKS ZG VPE4	4045294230999
	1000003736	ProSAFE CargoStopp	CST PS	4045294403072

Cincha de amarre ProSAFE 1,5 m, 400 daN

Nº de material: 1000012322 | Código de partido: PSH RA 1,5 | Código EAN: 4045294769284

	Nº de material	Descripción comercial	Código de partido	Código EAN
	6000001231	Punto de amarre individual ProSafe	EZ PS	4045294224646
	6000001259	Punto de amarre en el suelo ProSafe	BZ PS S	4045294225179
	6000001260	Punto de amarre en el suelo ProSafe para barra de sujeción	BZ SP PS	4045294225186
	6000001116	Alfombra antideslizante 750x500	ARM 750X500	4045294239565

Descripción

La correa de amarre ProSafe con trinquete y una longitud de 1,5 m se puede utilizar universalmente en el vehículo y en el techo junto con el Sortimo TopSystem. El trinquete permite lograr una mayor fuerza de sujeción, como sería posible con la hebilla de la abrazadera. Esto le permite asegurar objetos particularmente pesados profesional y rápidamente. Es compatible con los sistemas integrados de estanterías para camionetas SR5 y Globelyst4 de Sortimo, los rieles de amarre ProSafe, suelo SoboGrip ProSafe, los puntos de amarre individuales, así como con los puntos de amarre originales del fabricante del vehículo. La correa de amarre tiene una capacidad de carga de hasta 400 daN y un ancho de 25 mm.

La correa de amarre también tiene una función de sujeción para el extremo suelto. La palanca de sujeción unida al trinquete de manera que ahorre espacio se puede utilizar para fijar el extremo restante en su lugar de forma rápida y fácil, evitando ruidos molestos al conducir. Cuando se utiliza en el vehículo, también evita peligros de viaje peligrosos.

La alfombra antirasquete que se puede cortar a medida (ref. No.: 6000003365) también evita que la carga se deslice. Se debe utilizar un perfil de protección de borde para proteger la correa de amarre y la carga.